



Hands On Encerado

Esp. José Rafael Devecchi

Especialista en Operatoria Dental y Estética dental. Facultad de Odontología de la Universidad de Buenos Aires.
Ex Profesor Cátedra Preclínica de Prótesis Facultad de Odontología. UNNE. Argentina
Ex Presidente de la Soc. de Operatoria Dental y Materiales Dentales – AOA
Director COEAI Esthetic Group

Temario:

Diagnóstico y Planificación en estética: Encerado diagnóstico. Planificación de los tratamientos de estética dental. Diseño de la Estética en Sector Anterior a partir del encerado. Cera. Instrumental. Espátulas Eléctricas. Técnica de encerado.

Materiales e Instrumental que debe traer el alumno para demostración:

Instrumental para encerado tipo Peter K. Thomas (ver imágenes)




Lecron o tallador de cera tipo espada (ver imágenes)

Bisturi con hoja N 11

Mechero Flameador (ver imágenes) o Encerador Eléctrico(opcional)

Cepillo de dientes en desuso



		
PKT N° 1	PKT N° 2	PKT N° 3
		
PKT N° 4	PKT N° 5	TALLADOR DE CERA
		
TACO DE CERA	MECHERO FLAMEADOR	ENCERADOR ELECTRICO